


# DIFELIO-SUSPENTE (IN)DIRECTE LED



## SPÉCIFICATIONS TECHNIQUES

ALIMENTATION INTÉGRÉE  
 DIFFUSEUR TRANSLUCIDE BLANC  
 CORPS DIRECT: ALUMINIUM THERMOLAQUÉ  
 CORPS INDIRECT: ACIER THERMOLAQUÉ  
 FOURNIES AVEC KIT SUSPENTE POUR INSTALLER  
 JUSQU'À 5 M


INDICE DE RENDU DES COULEURS (IRC) >80  
 DURÉE DE VIE LED 50 000 H (FLUX LUMINEUX 75%)  
 ALIMENTATION 100 ~ 240 VAC  
 FACTEUR DE PUISSANCE ≥ 0.95  
 TEMPÉRATURE DE FONCTIONNEMENT -40 ~ 50 °C



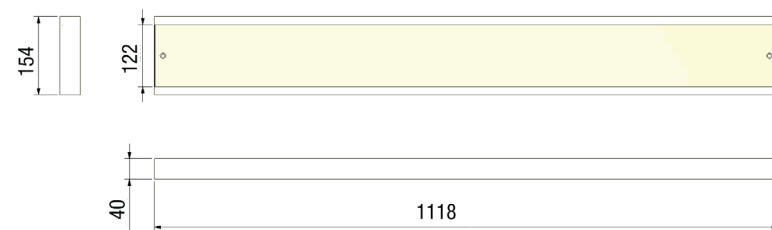
Référence *	Puissance LED	Flux lumineux	Température de couleur	Angle de diffusion	Puissance consommée	Dimensions	Longueur câble	Poids	Coloris
<b>• DIRECTE</b>									
DLIOSUD19F1T1	19 W	2 280 Lm	4000 K Blanc neutre	105°	21 W	1164 x 90 x 60 mm	1.2 m	2.6 Kg	○
DLIOSUD19F1T2	19 W	2 280 Lm	4000 K Blanc neutre	105°	21 W	1164 x 90 x 60 mm	5 m	2.6 Kg	○
* options	DLIOSUD19F1T3	DLIOSUD19F1T4	DLIOSUD19F1T5	DLIOSUD19F1T6					
	ANGLE GAUCHE 45° (1.2 m)	ANGLE GAUCHE 45° (câble 5 m)	ANGLE DROIT 45° (câble 1.2 m)	ANGLE DROIT 45° (câble 5 m)					
<b>• INDIRECTE</b>									
DLIOSUI57F1T1	57 W	6 840 Lm	4000 K Blanc neutre	120°	63 W	1118 x 154 x 40 mm	1.2 m	3.6 Kg	○

## SCHÉMAS DIMENSIONNELS (mm)

### DIRECTE



### INDIRECTE

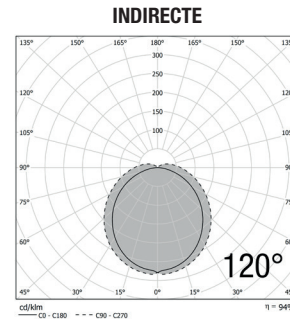
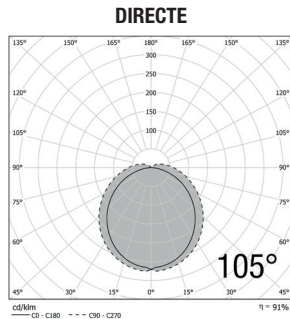


## RÉALISATIONS



# DIFELIO-SUSPENTE (IN)DIRECTE LED

## DONNÉES PHOTOMÉTRIQUES



## CÔNES D'ÉCLAIREMENT

Distance / Eclairage / Diamètre		
1 m	617 lx	2.5/3.8 m
1.5 m	274 lx	3.8/5.7 m
2 m	154 lx	5.1/7.6 m
2.5 m	99 lx	6.3/9.5 m

105°

DLIOSUD19F1T1

Distance / Eclairage / Diamètre		
1.5 m	847 lx	3.8/5.7 m
2 m	477 lx	5.1/7.6 m
2.5 m	305 lx	6.3/9.5 m
3 m	212 lx	7.6/11.4 m

120°

DLIOSUI57F1T1

## INSTALLATION

