

DIFELIO-HUBLLOT ECO

SMD LED 3^{ans} GARANTIE AC 230V IP54

SPÉCIFICATIONS TECHNIQUES

SMD LED
 DIFFUSEUR: POLYCARBONATE
OPTION: DÉTECTION HYPERFRÉQUENCE INTÉGRÉE (140°, DE 1 À 6 M)
 INTERRUPTEUR CRÉPUSCULAIRE INTÉGRÉ

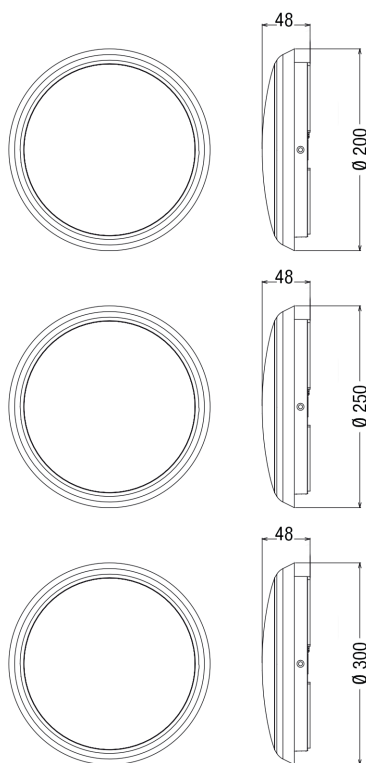
INDICE DE RENDU DES COULEURS (IRC) >80
 DURÉE DE VIE LED **50 000 H (FLUX LUMINEUX 75%)**
 ALIMENTATION **100 ~ 240 VAC**
 FACTEUR DE PUISSANCE ≥ 0.9
 TEMPÉRATURE DE FONCTIONNEMENT -40 ~ 50 °C
 DÉTECTEUR DE PRÉSENCE ET DE LUMINOSITÉ




Référence	Puissance LED	Flux lumineux	Température de couleur	Angle de diffusion	Puissance consommée	Dimensions	Poids	Coloris
DLIOHUBE11F1T1U	11 W	1 100 Lm	4000 K Blanc neutre	120°	12 W	Ø 200 x 48 mm	0.45 Kg	○
DLIOHUBE16F1T1U	16 W	1 600 Lm	4000 K Blanc neutre	120°	18 W	Ø 250 x 48 mm	0.8 Kg	○
DLIOHUBE23F1T1U	23 W	2 300 Lm	4000 K Blanc neutre	120°	25 W	Ø 300 x 48 mm	1.15 Kg	○

* options	DLIOHUBE11F1T2U	DLIOHUBE16F1T2U	DLIOHUBE23F1T2U
	Détection hyperfréquence intégrée (140°, de 1 à 6 m) - interrupteur crépusculaire intégré		

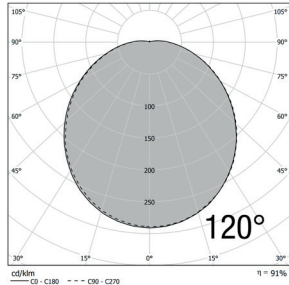
SCHÉMAS DIMENSIONNELS (mm)



RÉALISATIONS



DONNÉES PHOTOMÉTRIQUES



CÔNES D'ÉCLAIREMENT

Distance / Eclairage / Diamètre		
1.5 m	142 lx	Ø 4.4 m
2 m	80 lx	Ø 5.9 m
2.5 m	51 lx	Ø 7.4 m
3 m	36 lx	Ø 8.9 m

DLIOHUBE11F1T1U

Distance / Eclairage / Diamètre		
1.5 m	214 lx	Ø 4.4 m
2 m	120 lx	Ø 5.9 m
2.5 m	77 lx	Ø 7.4 m
3 m	53 lx	Ø 8.9 m

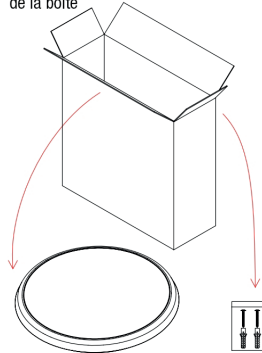
DLIOHUBE16F1T1U

Distance / Eclairage / Diamètre		
1.5 m	313 lx	Ø 4.4 m
2 m	176 lx	Ø 5.9 m
2.5 m	113 lx	Ø 7.4 m
3 m	78 lx	Ø 8.9 m

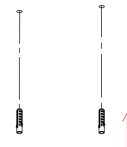
DLIOHUBE23F1T1U

INSTALLATION

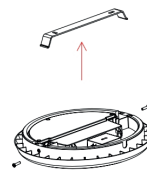
1 Sortez la lampe et le kit d'accessoires de la boîte



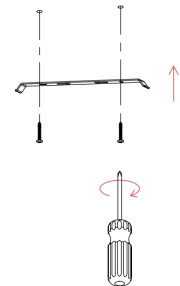
2 Fixez les chevilles plastiques dans le plafond



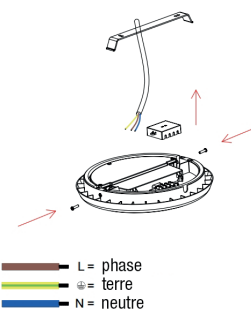
3 Dévissez le support du luminaire



4 Vissez le support du luminaire au plafond



5 Connectez les fils "L N" au bornier



6 Allumez

