

# DIFELIO-DOWNLIGHT ORIENTABLE

Power LED 3 ans GARANTIE AC 230V IP20

## SPÉCIFICATIONS TECHNIQUES

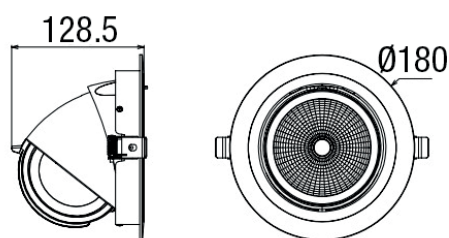
ALIMENTATION DÉPORTÉE  
RÉFLECTEUR EN ALUMINIUM  
VITRE TREMPÉE TRANSPARENTE  
ANGLE ORIENTABLE MAX 35°

INDICE DE RENDU DES COULEURS (IRC) >80  
DURÉE DE VIE LED 50 000 H (FLUX LUMINEUX 75%)  
ALIMENTATION 100 ~ 240 VAC  
FACTEUR DE PUISSANCE ≥ 0.9  
TEMPÉRATURE DE FONCTIONNEMENT -20 ~ 45 °C



Référence	Puissance LED	Flux lumineux	Température de couleur	Angle de diffusion	Puissance consommée	Dimensions	Poids	Coloris
DLIIDL030F1T1U	30 W	3 450 Lm	4000 K Blanc neutre	24°	35 W	Ø 180 x 128.5 mm	1.15 Kg	○
DLIIDL030F1T2U	30 W	3 450 Lm	4000 K Blanc neutre	45°	35 W	Ø 180 x 128.5 mm	1.15 Kg	○
DLIIDL030F1T3U	30 W	3 450 Lm	4000 K Blanc neutre	60°	35 W	Ø 180 x 128.5 mm	1.15 Kg	○
DLIIDL040F1T1U	40 W	4 600 Lm	4000 K Blanc neutre	24°	45 W	Ø 180 x 128.5 mm	1.15 Kg	○
DLIIDL040F1T2U	40 W	4 600 Lm	4000 K Blanc neutre	45°	45 W	Ø 180 x 128.5 mm	1.15 Kg	○
DLIIDL040F1T3U	40 W	4 600 Lm	4000 K Blanc neutre	60°	45 W	Ø 180 x 128.5 mm	1.15 Kg	○


## SCHÉMAS DIMENSIONNELS (mm)



Diamètre d'encastrement Ø 165-170 mm

## SCHÉMAS D'INSTALLATION

1 diamètre d'encastrement



3 a. pivotez les ressorts de fixation

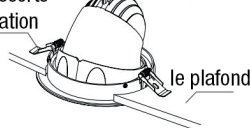


b. encastrez le Downlight

2 connectez l'alimentation



4 les ressorts de fixation

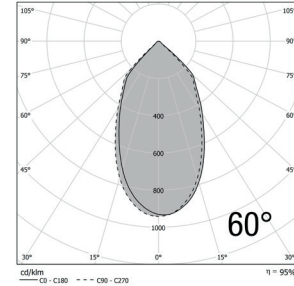
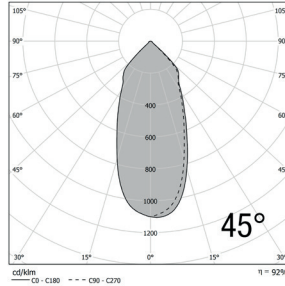
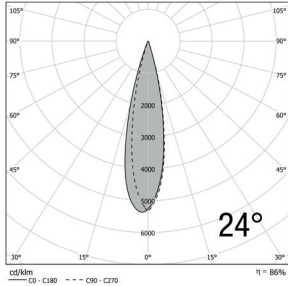


## RÉALISATIONS



# DIFELIO-DOWNLIGHT ORIENTABLE

## DONNÉES PHOTOMÉTRIQUES



## CÔNES D'ÉCLAIREMENT

Distance / Eclairage / Diamètre		
3 m	2018 lx	Ø 1.2 m
4 m	1135 lx	Ø 1.6 m
5 m	726 lx	Ø 2.0 m
6 m	504 lx	Ø 2.5 m

24°  
DLIODL030F1T1U

Distance / Eclairage / Diamètre		
3 m	2690 lx	Ø 1.2 m
4 m	1513 lx	Ø 1.6 m
5 m	968 lx	Ø 2.0 m
6 m	673 lx	Ø 2.5 m

24°  
DLIODL040F1T1U

Distance / Eclairage / Diamètre		
2.5 m	608 lx	Ø 2.1 m
3.5 m	310 lx	Ø 3.0 m
4.5 m	188 lx	Ø 3.8 m
5.5 m	126 lx	Ø 4.6 m

45°  
DLIODL030F1T2U

Distance / Eclairage / Diamètre		
2.5 m	810 lx	Ø 2.1 m
3.5 m	413 lx	Ø 3.0 m
4.5 m	250 lx	Ø 3.8 m
5.5 m	167 lx	Ø 4.6 m

45°  
DLIODL040F1T2U

Distance / Eclairage / Diamètre		
2 m	803 lx	Ø 2.2 m
3 m	357 lx	Ø 3.2 m
4 m	201 lx	Ø 4.3 m
5 m	128 lx	Ø 5.4 m

60°  
DLIODL030F1T3U

Distance / Eclairage / Diamètre		
2 m	1070 lx	Ø 2.2 m
3 m	476 lx	Ø 3.2 m
4 m	268 lx	Ø 4.3 m
5 m	171 lx	Ø 5.4 m

60°  
DLIODL040F1T3U