

DIFELIO-DOWNLIGHT DIMMABLE

SMD LED 3 ans GARANTIE AC 230V IP44

SPÉCIFICATIONS TECHNIQUES

CORPS: ALLIAGE D'ALUMINIUM
ALIMENTATION INTÉGRÉE
DIFFUSEUR EN PMMA BLANC
COMPATIBLE AVEC LES VARIATEURS TRIAC
ZÉRO VERRE, MERCURE, MATIÈRE TOXIQUE

INDICE DE RENDU DES COULEURS (IRC) >80
DURÉE DE VIE LED **50 000 H (FLUX LUMINEUX 75%)**
ALIMENTATION **100 ~ 240 VAC**
FACTEUR DE PUISSANCE ≥ 0.9
TEMPÉRATURE DE FONCTIONNEMENT **-20 ~ 40 °C**



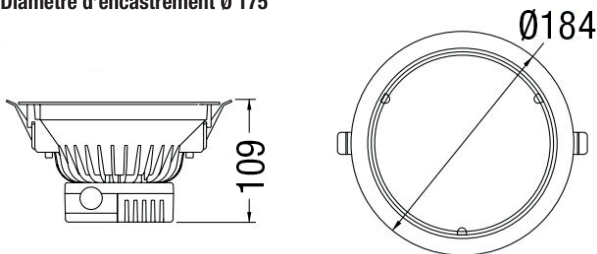
OFFICE

Référence	Puissance LED *	Flux lumineux	Température de couleur	Angle de diffusion	Puissance consommée	Dimensions	Poids	Coloris
DLIODLD14F1T1A	14 W	1 540 Lm	4000 K Blanc neutre	96°	16 W	Ø 184 x 109 mm	0.95 Kg	○
DLIODLD22F1T1A	22 W	2 420 lm	4000 K Blanc neutre	100°	24 W	Ø 184 x 109 mm	0.95 Kg	○

* OPTIONS puissance 27W

SCHÉMAS DIMENSIONNELS (mm)

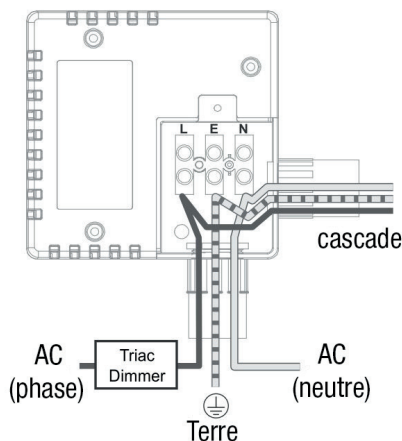
Diamètre d'encastrement Ø 175



RÉALISATIONS

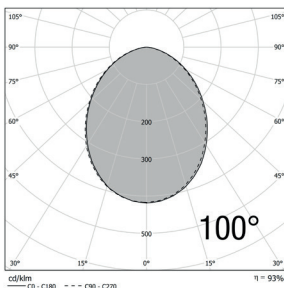
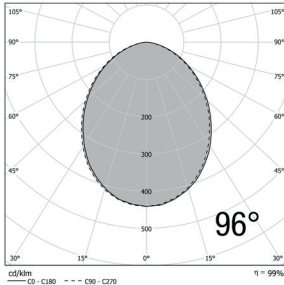


PLAN DE CONNECTION



DIFELIO-DOWNLIGHT DIMMABLE

DONNÉES PHOTOMÉTRIQUES



CÔNES D'ÉCLAIREMENT

Distance / Eclairage / Diamètre		
1.5 m	302 lx	Ø 3.2 m
2 m	170 lx	Ø 4.2 m
2.5 m	109 lx	Ø 5.3 m
3 m	76 lx	Ø 6.3 m

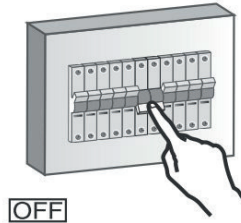
DLIODLD14F1T1A

Distance / Eclairage / Diamètre		
1.5 m	451 lx	Ø 3.1 m
2 m	253 lx	Ø 4.2 m
2.5 m	162 lx	Ø 5.2 m
3 m	113 lx	Ø 6.2 m

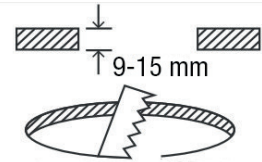
DLIODLD22F1T1A

INSTALLATION

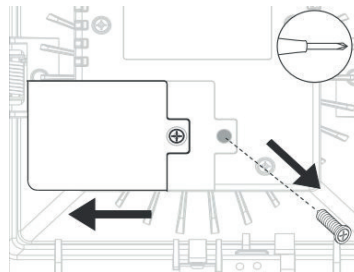
1. Coupez l'alimentation principale



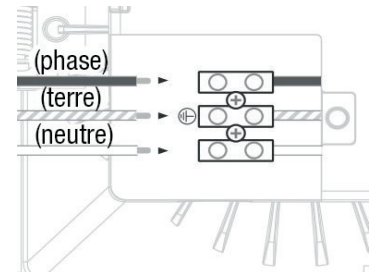
2. Diamètre d'encastrement 175 mm



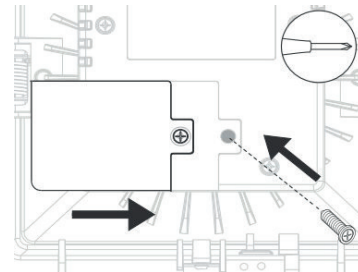
3a. Ouvrez le cache



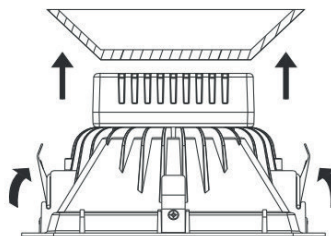
3b. Connectez le câble d'alimentation



3c. Fermez le cache



4. Installez le luminaire



5. Allumez l'alimentation

